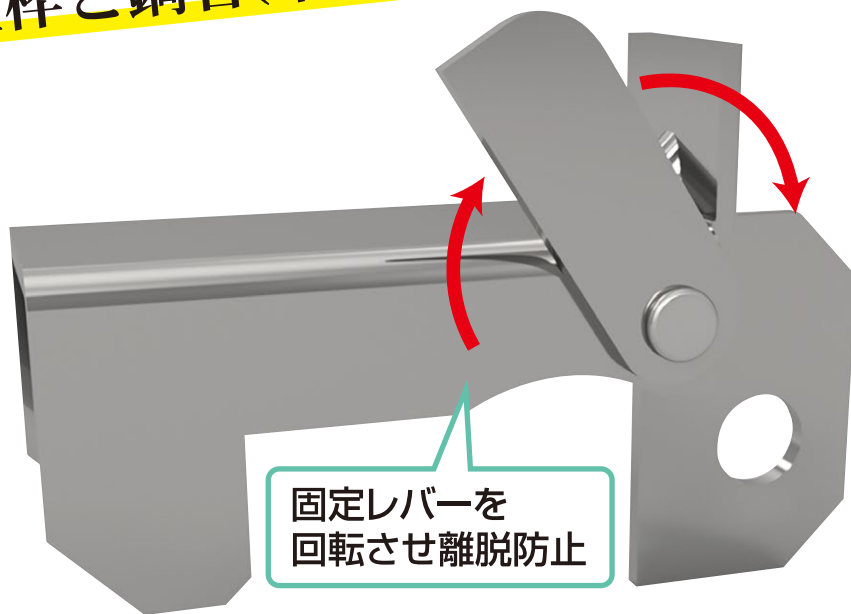


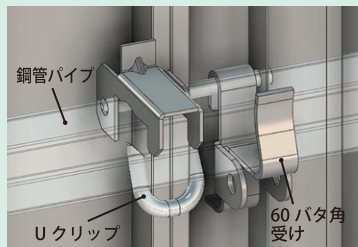
入数30個

型枠と鋼管(単管)を強固に止める!

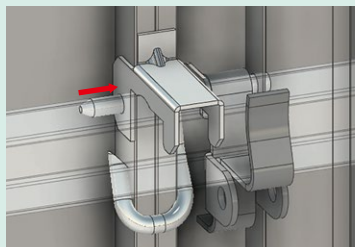


Ø48.6(丸) / 60(角) 兼用

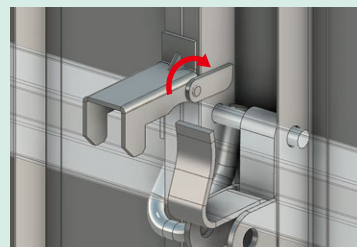
簡単 素早く設置! 型枠通りだしを確実に




① 鋼管パイプの上に設置し本製品の穴にUクリップを差し込みます。



② 矢印の方向に本製品をずらし、根元まで入れたことを確認します。



③ 本製品レバーを上図矢印のように回転させ固定します。



特徴

- 鋼管(単管)をサポート等で押しても浮き上がりません。
- 弊社専用バタ角受けと振止めサポートの使用により、押し引きが可能です。

使用上の注意

- BPパネルH350及びH750の場合、上から2番目のUクリップにご使用ください。
- 目安として鋼管(単管)1本に2個以上設置してください。
- 鋼管60角、単管48.6φ専用となります。その他サイズには使用できません。

※商品は、予告なく形状を変更する可能性があります。予めご了承下さい。



住宅基礎 鋼製型枠

株式会社 東海建商

〒488-0825 愛知県尾張旭市東山町2丁目1-5
<http://www.tokai-kensho.com/>

お問合せはこちら

(052)776-5240

YOKOBATA U-KIAGARISTOPPER

横
バ
タ
浮
上
り
ス
ト
ッ
パ
ー